

UKEPLAN

Uke: 39

Gruppe: G

Navn: _____



Nettsider:

[http://tv.nrksuper.no/serie/supe
rnytt](http://tv.nrksuper.no/serie/supe
rnytt)

[Bildeordbok med lyd og bilde](#)

[Norsk start 5-7](#)

[Lexin - ordbøker på nett](#)

INFORMASJON OM SKOLEN

Mottaksskolen telefon: 38 10 78 90

Nettside: <http://www.minskole.no/mottaksskolen>

Suzana telefon: 92463482



Mail: suzana.m.teofilovic@kristiansand.kommune.no

Neste uke er det høstferie! 😊

NORSK	NORSK	TEMA	MATTE
Transportmidler et fly, et tog, en motorsykkel, en varebil, en taxi/en drosje, en trikk, en lastebil, en skuter, en sykkel, en trailer, en ambulanse, en traktor, en hjelm, et skilt, et gangfelt, et trafikklys, et fortau, en ruteplan	Reise et buss-stopp, en bensinstasjon, en kano, ei bilferge, en fiskebåt, et skip, en robåt, en seilbåt, en kajakk, et bilsete, et ratt, en brems, et gir, en pedal, et bagasjebrett, et hjul, et bilbelte, ei frontrute, et frontlys	Kildesortering papiravfall restavfall bioavfall ee - avfall metall- og glass avfall søppelfyllinga ombruk å råtne	Tekstoppgaver større enn mindre enn likt, ulikt, hvor mye, hvor mange, høy, høyere høyest negative tall positive tall fortegn parentes tallverdi termometer temperatur

SOSIALT MÅL

Jeg snakker hyggelig med mine venner på skolen. Jeg banner ikke og bruker fint språk.

Viktig informasjon	Læringsmål	
 <p>Husk å gjøre leksene hver dag! Husk også leseleksa.</p> <p>Mandag - Jente- og guttegruppe med fritidsetaten kl. 13.15-14.30</p> <p>Torsdag: - Grilling i nærområdet Skolen kjøper pølser. Husk gode sko og jakke.</p> <p>Fredag: - Stasjonsundervisning - Ukens test i norsk- - Kroppsøving - husk gymtøy (skift) og håndkle/såpe til dusjing etter gymtimen.</p>	Matte	<p>Negative tall Jeg vet hva negative tall er. Jeg kan regne med positive og negative tall.</p> <p>https://www.matematikkensverden.no/2016/05/likninger-med-parenteser.html</p> <p>Matte ordlister på mange språk</p> <p>Matte på norsk</p>
	Norsk	<p>Transportmidler Jeg vet hva forskjellige transportmidler heter. Jeg vet hva et trafikkskilt betyr. Jeg vet hvilke deler en sykkel består av. Jeg kan skrive øveordene riktig og vet hva de betyr. Jeg kan bøye ukas verb riktig og vet hva de betyr. Jeg klarer å hente ut viktig informasjon fra enkle tekster og svare på spørsmål.</p> <p>Din ordbok (verbbøying): https://www.dinordbok.no/verb/norsk/?q=%C3%A5+se&sb=1</p>
	Engelsk	Grunnleggende ferdigheter
	Sosialt	<p>Jeg snakker hyggelig med mine venner på skolen. Jeg banner ikke og bruker fint språk.</p> 

Ekstra:

(Daria, Kostja, Diana, Karing, Lors og Maksym MÅ gjøre dette)

Bruk boka Enkel norsk grammatikk - side 20, 21, 30, 31 og 32


Norsk start - Tiden går - kap. 5, side 84 og 86

Skriv om en gang du var på en reise (minst 50 ord).

Dag:	På skolen:	Lekser:
Mandag	<p>Norsk: Ukens tema: Transport <i>Oppgaver i grammatikkboka</i> Ukas verb: å gå, å spasere, å løpe, å jogge, å sykle, å kjøre, å fly, å reise Grammatikk: Adjektiver, verb Vi jobber med tekstforståelse.</p> <p>Bruk "Din ordbok (du finner den på skolens hjemmeside/klasse G).</p>	<p>NORSK Les 30 minutter i leseboka. Fyll ut leselogg. Skriv ord du ikke forstår i gloseboka di. Gjør norskleksa digitalt eller i gul mappe. Grammatikkoppgaver Skriv setninger til hvert øveord på norsk og på morsmålet ditt Les teksten «Mine venner» og svar på spørsmål. Les kap. 4 i «Norsk start 8-10». Les to ganger.</p>
Tirsdag	<p>Norsk - tekstforståelse, finne nøkkelord i teksten. Norsk start 8-10 - kap. 4 Norsk start 5-7 - kap. 11 Nettoppgaver - Norsk start Enkel norsk grammatikk - verb Oppgaver i Classroom Uteskole - landart</p>	<p>NORSK Les 30 minutter i leseboka. Fyll ut leselogg. Skriv ned ord du ikke forstår. Gjør norskleksa i gul mappe. Bøy verbene og lag setninger. Skriv verbene på morsmålet ditt også. Oversett til morsmålet ditt. Skriv setninger. Se på 4. episode av serien Modig og skriv litt om den: http://tv.nrksuper.no/serie/modig/MSUS01000416/sesong-1/episode-4</p>
Onsdag	<p>Norsk - grammatikk Enkel norsk grammatikk - verb Leseforståelse (1. time) Vi går på biblioteket (2. time).</p> <p>Matematikk -negative tall, oppgaver i boka</p>	<p>NORSK Les 30 minutter i leseboka. Fyll ut leselogg. Grammatikkoppgaver: Bøy adjektivene. Skriv setninger til hvert øveord på norsk. Les kap. 4 i «Norsk start 8-10». Les to ganger. Skriv ned ord du ikke forstår. Skriv setningene riktig. Se på 5. episode av serien Modig: http://tv.nrksuper.no/serie/modig/MSUS01000516/sesong-1/episode-5</p>
Torsdag	<p>KRLE Norsk - repetisjon Oppgaver i Classroom Norsk start</p>	<p>NORSK Les 30 minutter i leseboka. Fyll ut leselogg. Les kap. 6 i «Norsk start». Les to ganger. Tegn tankekart. Bøy verbene og lag setningene. Les minst 30 minutter. Se på 6. episode av serien Modig: http://tv.nrksuper.no/serie/modig/MSUS01000616/sesong-1/episode-6</p>







Fredag	<p>Norsk Repetisjon Lesetime - høyt lesing i grupper, skrive leselogg IKT - informasjons- og kommunikasjonsteknologi Oppgaver i Classroom</p> <p>Matematikk - nettoppgaver</p> <p>Ukens test (5. time)</p> <p>Gym - husk gymtøy og håndkle/såpe</p>	<p>NORSK Repeter alt vi jobbet med denne uka. Lag tankekart. Fortell om uteskoledagen din.</p> <p>Se på "Bli med" og dans: https://tv.nrksuper.no/serie/blime/MSUB04001419</p> <p>4. time: Quiz Transport https://docs.google.com/forms/d/e/1FAIpQLSfAHBCnIC7iUael68Yz16B98K0CssQyVommDKZQ3KkKskgU-Q/vi-ewform</p> <p>God helg! </p>
--------	---	--








LESELEKSE






	<p>Les minst 30 minutter i leseboka di. Leg høyt to sider til en voksen. Før leselogg. Spør en voksen hjemme om underskrift. Vis loggen til læreren din.</p>	
	Tittel	Signatur
Mandag		
Tirsdag		
Onsdag		
Torsdag		
Fredag		

LEKSE TIL TIRSDAG

Oversett til ditt språk.

NORSK	MORSMÅL	BILDE
Et fly		
Et tog		
En motorsykkel		
En varebil		
En taxi/ en drosje		
En trikk		

En lastebil		
En skuter		
En sykkel		
En trailer		
En ambulanse		
En traktor		
En hjelm		

Et skilt		 Two speed limit signs on poles. The left sign is a circular sign with a red border and the number '50' in black on a white background. The right sign is a circular sign with a red border and the number '60' in black on a white background.
Et gangfelt		 A road with a white zebra crossing. A white utility vehicle with yellow and red reflective stripes is driving away from the camera on the road.
Et trafikklys		 A traffic light with three lenses. The top lens is red, the middle lens is yellow, and the bottom lens is green. All three lenses are illuminated.
Et fortau		 A person walking on a paved sidewalk next to a road. A dark car is parked on the road to the left. The background shows trees and houses.
En bensinstasjon		 A gas station at night. The station is illuminated by bright lights. The canopy is white with a red stripe. Several gas pumps are visible.

NORSK	MORSMÅL
En billett	
En buss	
Et fly	
Et tog	
En motorsykkel	
En varebil	
En taxi/en drosje	
En trikk	
En lastebil	
En skuter	
En sykkel	
En trailer	
En ambulanse	
En traktor	
En sykkelhjelm	
Et skilt	
Et gangfelt	
Et trafikklys	
Et fortau	
En ruteplan	
En reise	
Et buss-stopp	
En bensinstasjon	
En kano	
Ei bilferge	
En fiskebåt	
Et skip	
En robåt	
En seilbåt	
En kajakk	

Skriv setninger der du bruker disse ordene:

En billett	
En buss	
Et fly	
Et tog	
En motorsykkel	
En varebil	
En taxi/en drosje	
En trikk	
En lastebil	
En skuter	
En sykkel	
En trailer	
En ambulanse	
En traktor	
En sykkelhjelme	
Et skilt	
Et gangfelt	
Et trafikklys	
Et fortau	
En ruteplan	
En reise	
Et buss-stopp	
En bensinstasjon	

Skriv kort om hva som skjer i serien **Moden**.

Ekstra:

Bruk boka Enkel norsk grammatikk - Verb - kap. 3, side 30 - 32.

LEKSE TIL ONSDAG

Skriv ord som har motsatt betydning.

- a) Er det mange eller _____ elever i G klassen?
- b) Er pulten liten eller _____?
- c) Er maten god eller _____?
- d) Er hun syk eller _____?
- e) Er du høy eller _____?
- f) Er teen sterk eller _____?
- g) Er oppgaven morsom eller _____?

Gradbøy adjektivene:

POSITIV	KOMPARATIV	SUPERLATIV	SETNINGER
høy			
lav			
kort			
bra			
liten			
stor			

Sett inn adjektiv:

Anna er _____. Hun er også _____ jente. Jeg ler hele tiden fordi hun er veldig _____. Hun kjøpte ei _____ jakke i går. Den var så _____.

Hva er adjektiv? _____

Skriv 5 adjektiver her: _____

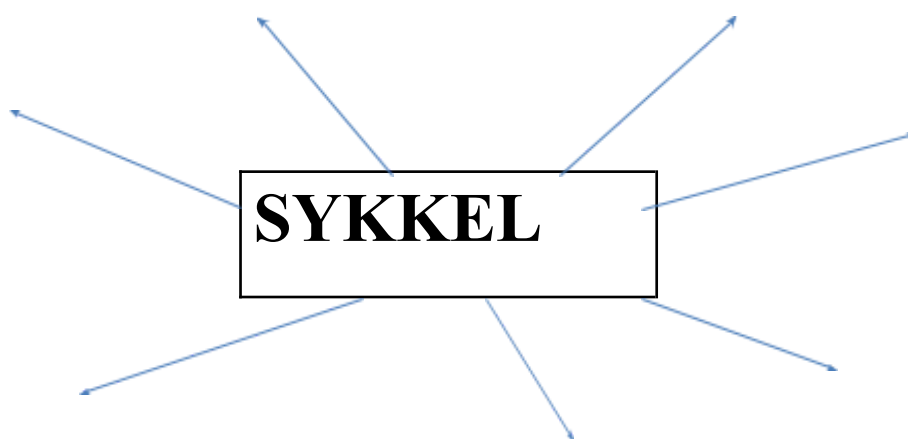
Ekstra:

(Kate, Sahar og Yara MÅ gjøre dette)

Bruk boka Enkel norsk grammatikk - Verb - kap. 3, side 35 - 38.

Skriv adjektivene i flertall.

substantiv i entall	substantiv i flertall
eks: Et lys	Mange lys
Et hus	
Et flagg	
Et skilt	
Et rom	
Et gangfelt	



Skriv setninger med adjektivene i flertall:

Mange lys	
Mange hus	
Mange skilt	
Mange flagg	
Mange rom	

LEKSE TIL TORSDAG

Hva er verb? _____

Skriv 3 verb her. _____

Bøy disse verbene:

infinitiv	presens	preteritum	perfektum	morsmål
å reise				
å sykle				
å bruke				
å ta				
å kjøre				

Lag setninger i presens (i dag...).

Lag setninger i preteritum (i går...).

Det finnes fire slags trafikkskilt:

1. FARESKILT
2. FORBUDET - SKILT
3. PÅBUDSSKILT
4. INFO – SKILT

Hva slags trafikkskilt kjenner du?

1. _____
2. _____
3. _____
4. _____

Hvordan kommer du til skolen?

LEKSE TIL FREDAG

Sett inn riktig form av verbet «å drikke».

Sahar _____ saft på skolen.

Yelizaveta _____ ikke kaffe.

Sasha _____ vann.

Hvorfor liker Dariia _____ å spille volleyball?

Yara _____ brus i dag.

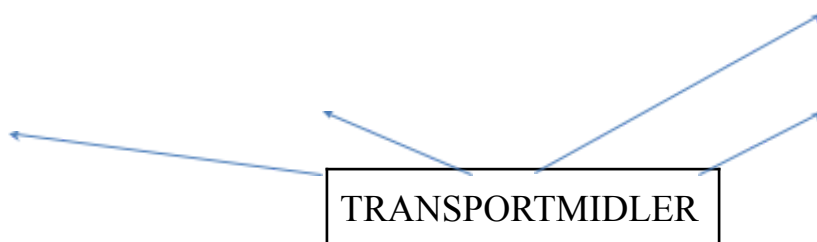
Hadia _____ jordbærsaft nå.

Luc _____ ikke øl.

_____ Kate kakao?

Sadaf liker _____ juice.

Skriv så mange ord du tenker på når du ser ordet:



Beskriv denne bilen. Bruk adjektiver (blå, hvit, rosa, prikkete, stripete eller rutete...)

